

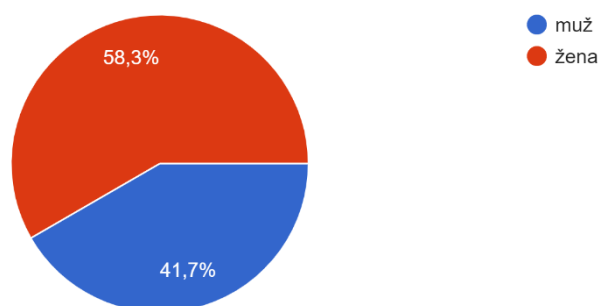
Výsledky dotazníkového šetření mezi občany Želechovic nad Dřevnicí ke zpracování rozvojové strategie obce

Dotazníkové šetření ke zpracování rozvojové strategie obce pro občany Želechovic nad Dřevnicí se konal v období od 27. dubna do 31. května. Dotazník bylo možné vyplnit prostřednictvím on-line formy i v papírové podobě s odevzdáním na obecním úřadu. Celkem dotazník vyplnilo 132 osob.

První otázka směřovala na pohlaví respondentů, přičemž větší část (58,3 %; 77 osob) tvořily ženy. Zbývá část (41,7 %; 55 osob) byli muži.

1. Jste:

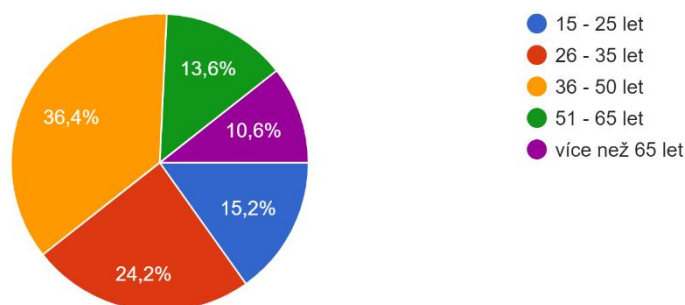
132 odpovědí



Co se týče věkové struktury respondentů, největší část z nich byla ve věku 36-50 let (36,4 %; 48 osob). Téměř čtvrtinu respondentů (24,2 %; 32 osob) tvořila věková skupina 26-35 let. Dále bylo 15,2 % respondentů (20 osob) ve věku 15-25. Naopak starší občané byli při vyplňování dotazníku méně aktivní, když věková skupina 51-65 let tvořila 13,6 % vzorku (18 osob) a lidé starší 65 let tvořili 10,6 % vzorku (14 osob).

2. Jaký je Váš věk?

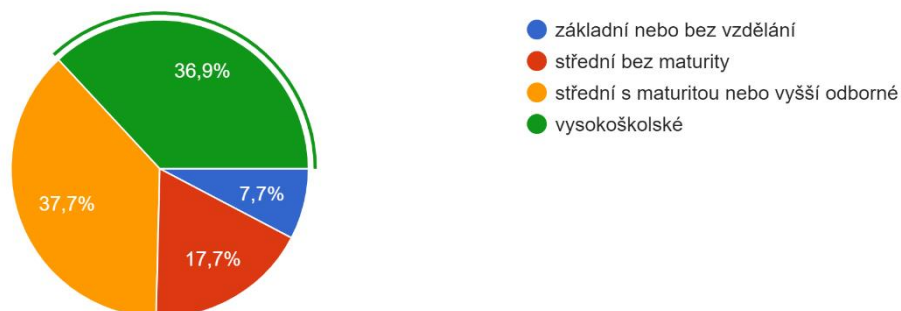
132 odpovědí



Z hlediska dosaženého vzdělání mezi respondenty dominovali lidé se středním vzděláním s maturitou či vyšším odborným (37,7 %; 49 osob) a lidé s vysokoškolským vzděláním (36,9 %; 48 osob). Zbylou část tvořili lidé se středním vzděláním bez maturity (17,7 %; 23 osob) a lidé se základním vzděláním či zcela bez vzdělání (7,7 %; 10 osob).

3. Jaké je Vaše nejvyšší dosažené vzdělání?

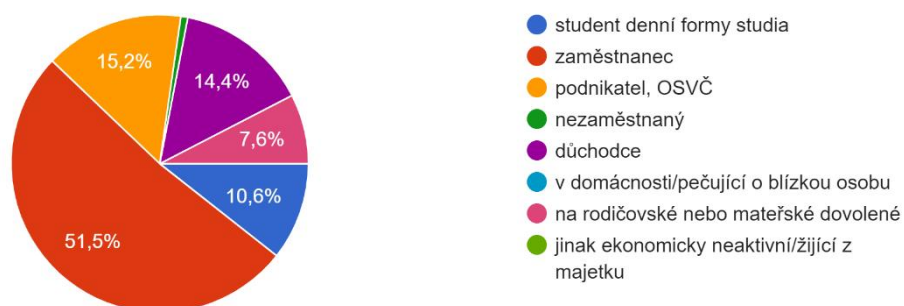
130 odpovědí



Ve čtvrté otázce respondenti zodpovídali na svůj aktuální status (pracovní, studijní, v důchodu). Největší podíl a více než polovinu respondentů tvořily osoby v zaměstnaneckém poměru (51,5 %; 68 osob). Dále 15,2 % respondentů (20 osob) byli podnikatelé či OSVČ, 14,4 % vzorku (19 osob) tvořili důchodci, přes 10 % bylo studentů (10,6 %; 14 osob) a 7,6 % osoby na rodičovské nebo mateřské dovolené (10 osob). Jeden respondent (0,8 %) pak byl nezaměstnaný.

4. Jste:

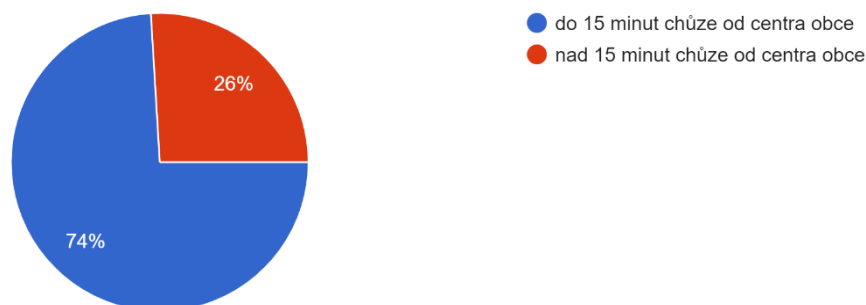
132 odpovědí



Pátá otázka rozdělovala respondenty dle místa bydliště v obci. Jednoznačně větší část respondentů (74 %; 97 osob) žije do 15 minut chůze od centra obce. Zhruba čtvrtina (26 %; 34 osob) naopak žije nad 15 minut chůze od centra obce.

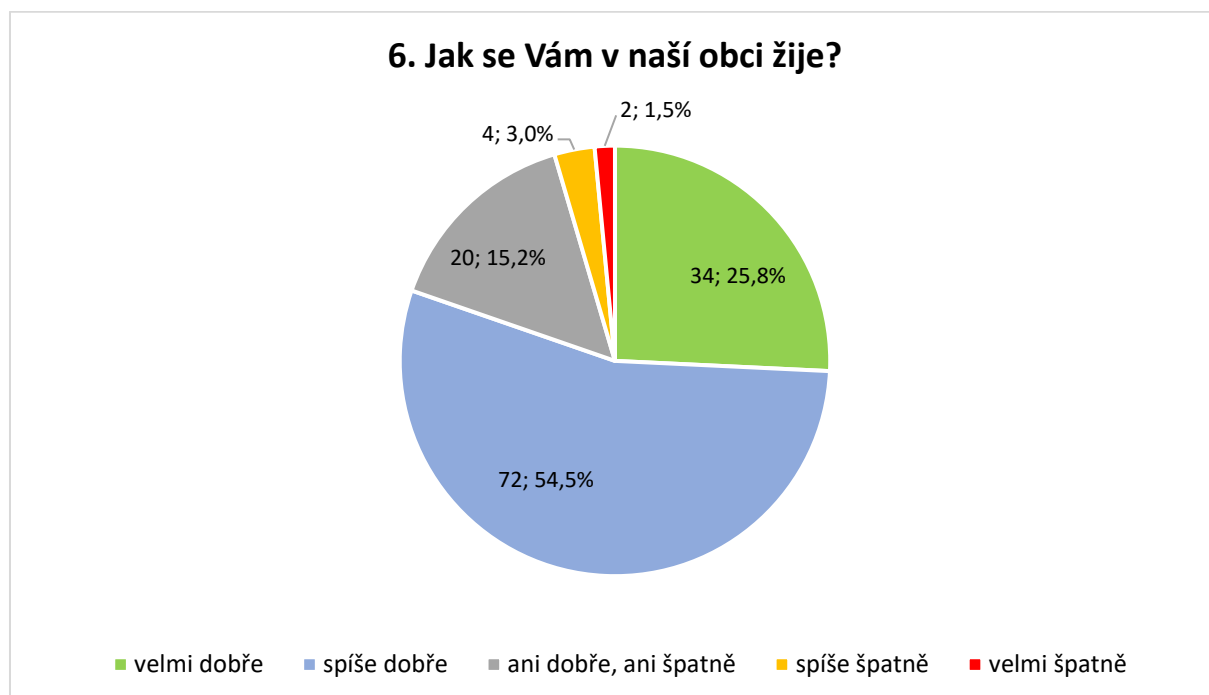
5. Bydlíte:

131 odpovědí



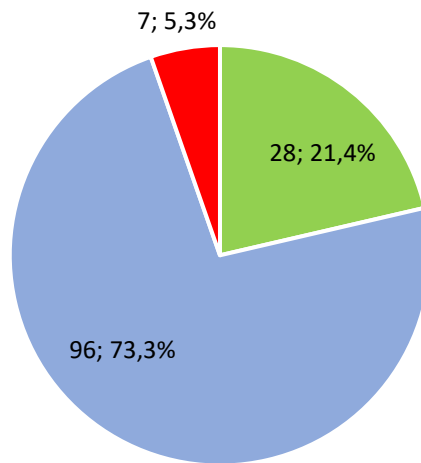
V šesté otázce odpovídali občané na to, jak se jim v Želechovicích žije. Celkem 25,8 % respondentům (34 osob) se žije v obci velmi dobře, přičemž další více než polovině (54,5 %; 72 osob) se v obci žije spíše dobře. Dvacet respondentů (15,2 %) pak zvolilo odpověď ani dobře, ani špatně. Negativních hlasů bylo naopak výrazně méně. Pouze čtyři respondenti (3 %) hodnotili, že se jim žije spíše špatně a dva (1,5 %) zvolili možnost velmi špatně. Celkově tak lze shrnout, že většina respondentů je se životem v obci spokojena.

6. Jak se Vám v naší obci žije?



Co se týče vývoje počtu obyvatel v obci, značné většině respondentů (96 osob; 73,3 %) vyhovuje aktuální situace. Více než pětina respondentů (21,4 %; 28 osob) by pak uvítala rozšíření počtu obyvatel, naopak 7 respondentů (5,3 %) by uvítalo snižování počtu obyvatel.

7. Jak vnímáte rozvoj Želechovic z pohledu počtu obyvatel?

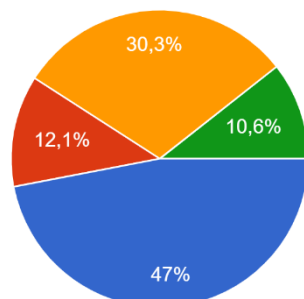


- uvítal/a bych rozšíření počtu obyvatel
- vyhovuje mi aktuální situace
- uvítal/a bych snižování počtu obyvatel

Z odpovědí na další otázku je zřejmé, že největší část respondentů, kteří dotazník zodpověděli, žijí v Želechovicích od narození (47 %; 62 osob). Dalších více než 30 % (40 osob) se přistěhovalo v dospělosti před více než 5 lety. Menší počty respondentů se pak přistěhovaly v dětství spolu s rodiči (12,1 %; 16 osob) či v dospělosti během posledních 5 let (10,6 %; 14 osob).

8. Jaký je Váš vztah k Želechovicím?

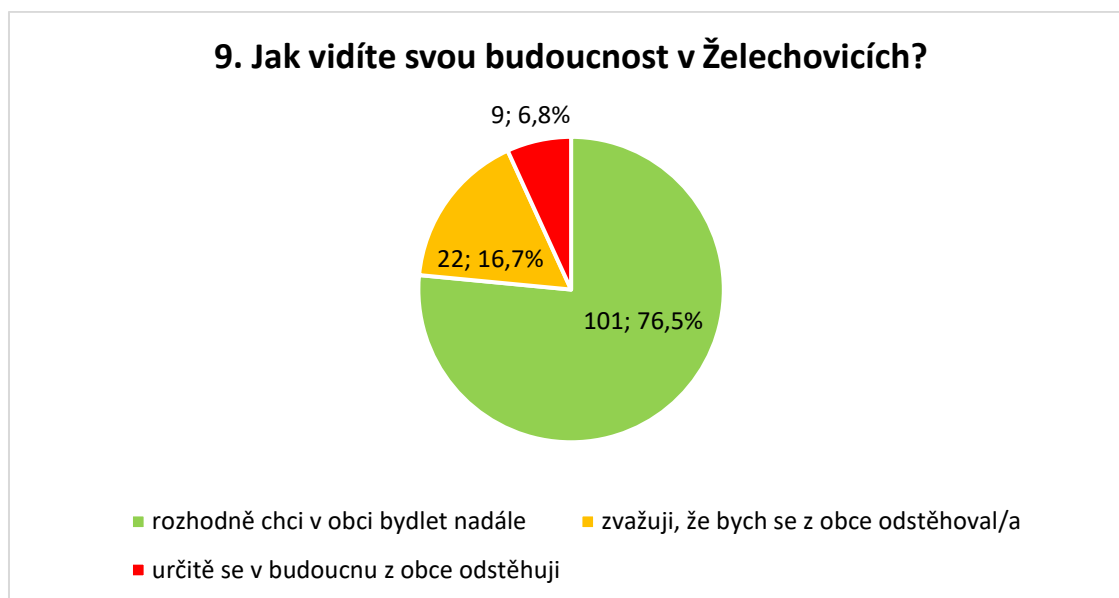
132 odpovědí



- žiji zde od narození
- přistěhoval/a jsem se v dětství spolu s rodiči
- přistěhoval/a jsem se v dospělosti před více než 5 lety
- přistěhoval/a jsem se v dospělosti během posledních 5 let

Devátá otázka se zaměřovala na budoucnost respondentů v Želechovicích. Více než tři čtvrtiny (101 osob; 76,5 %) z nich avizují, že v obci rozhodně chtějí bydlet i nadále. Naopak 22 osob (16,7 %) uvedlo, že zvažují odstěhování z obce a 9 osob (6,8 %) rovnou plánuje v budoucnu odstěhování z obce. Z hlediska osob, které plánují odstěhování se jedná výhradně o osoby ve věkových kategoriích 15-25 let, 26-35 let a 36-50 let. Zároveň tyto osoby většinou disponují středním vzděláním s maturitou či vyšším odborným nebo vysokoškolským, jsou to převážně studenti nebo zaměstnanci a žijí v obci delší dobu (zpravidla od narození či od přistěhování v dětství spolu s rodiči). Čtyři osoby plánují odstěhování, přestože vlastní v obci dům či byt.

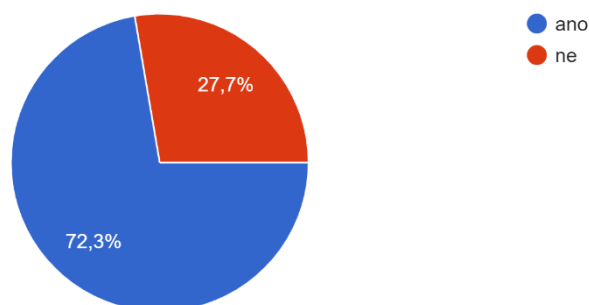
Co se týče osob, které odstěhování teprve zvažují, jedná se o dost podobný vzorek. Opět tvoří většinu osoby ve věku 15-25 let a 26-35 let, doplněné o osoby ve věku 36-50 let a 1 člověka z věkové kategorie 51-65 let. Rovněž má většina osob středoškolské vzdělání s maturitou či vyšší odborné nebo vysokoškolské, jedná se převážně o zaměstnance, studenty, případně i podnikatele či OSVČ a tyto osoby zpravidla žijí v obci již déle (od narození, od dětství, případně se přistěhovali již před více než 5 lety v dospělosti). Třináct těchto osob také vlastní v obci dům či byt.



Z hlediska vlastnictví domu či bytu v obci převažovali v dotazníku mezi respondenty vlastníci (72,3 %; 94 osob) nad nevládníky (27,7 %; 36 osob).

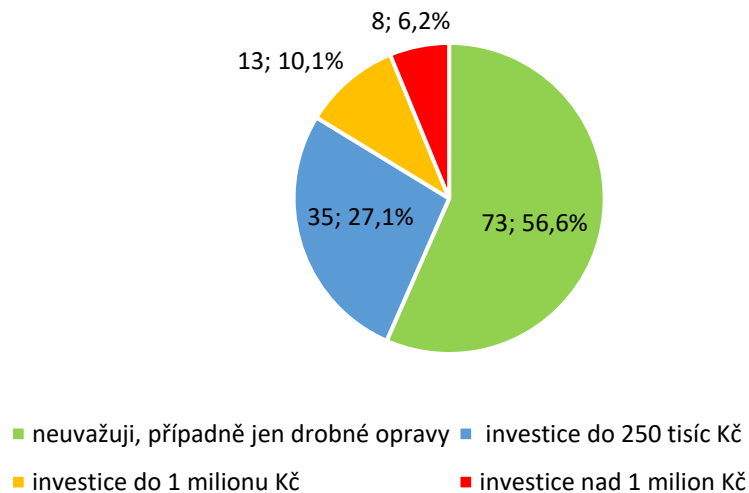
10. Vlastníte v Želechovicích dům či byt?

130 odpovědí



Z hlediska úvah o rekonstrukci stávajícího domu či bytu v blízké době uvedla nadpoloviční většina respondentů (56,6 %; 73 osob), že o ní neuvažují, případně plánují pouze drobné opravy. Naopak 27,1 % (35 osob) plánuje investice do 250 tisíc Kč, přes 10 % respondentů (13 osob) investice do 1 milionu Kč a osm osob (6,2 %) dokonce investice nad 1 milion Kč.

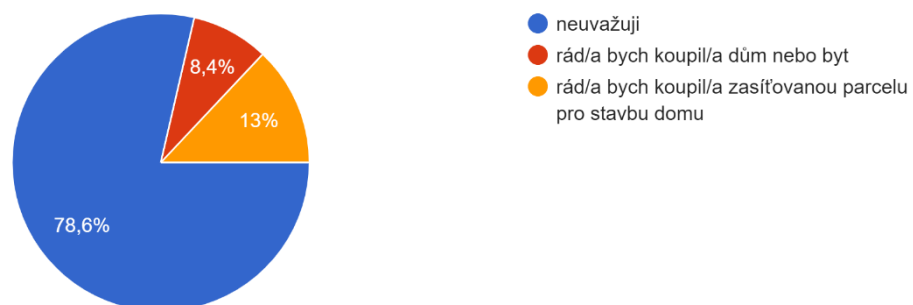
11. Uvažujete v blízké době (do pěti let) o rekonstrukci Vašeho stávajícího domu/bytu? V jakém rozsahu?



Co se týče zájmu o koupi domu/bytu nebo zasítované parcely v Želechovicích v blízké době uvedla většina respondentů (78,6 %; 103 osob), že o tom neuvažují. Naopak 17 osob (13 %) však uvedlo, by rádi koupili zasítovanou parcelu pro stavbu domu a 11 osob (8,4 %) by rádo koupilo dům nebo byt.

12. Uvažujete v blízké době (do pěti let) o koupi domu/bytu nebo zasítované parcely v Želechovicích?

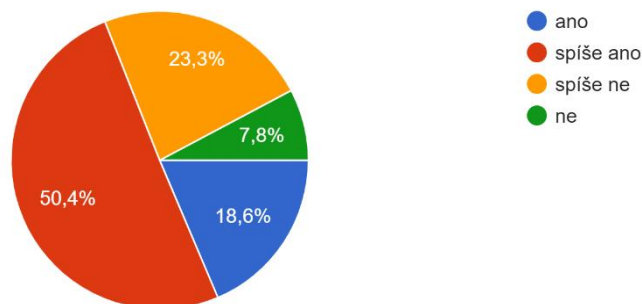
131 odpovědí



Z hlediska atraktivity obce pro mladé rodiny s dětmi se víc než polovina respondentů (50,4 %; 65 osob) domnívá, že je obec spíše atraktivní. Dalších 18,6 % respondentů (24 osob) je zcela přesvědčena o atraktivitě obce pro mladé rodiny. Naopak 23,3 % odpovídajících (30 osob) uvedlo, že je obec spíše neatraktivní a 10 osob (7,8 %) se s jistotou domnívá, že obec není pro mladé rodiny s dětmi atraktivní.

13. Je obec podle Vás dostatečně atraktivní pro mladé rodiny s dětmi?

129 odpovědí



14. Co se Vám v naší obci nejvíce líbí? (Vyberte max. 3 možnosti)

| Odpověď | Počet odpovědí |
|---|----------------|
| Blízkost přírody | 91 |
| Dobrá dopravní dostupnost | 81 |
| Klidný život | 60 |
| Kontakty se sousedy a dalšími obyvateli obce | 34 |
| Příznivé životní prostředí | 27 |
| Dostupnost zdravotní péče | 23 |
| Bezpečnost v obci | 14 |
| Dostupnost pracovních příležitostí | 13 |
| Vzhled obce | 5 |
| Kulturní a společenský život | 4 |
| Dostupnost sociálních služeb | 4 |
| Sportovní vyžití | 2 |
| Úklid chodníků od sněhu v zimě | 1 |
| Pracuji na pile PEŠL a bydlím v Zeleném údolí v chatě | 1 |

Ve čtrnácté otázce respondenti odpovídali na to, co se jim v obci nejvíce líbí. Vítězem se stala odpověď blízkost přírody, která získala 91 hlasů. Druhou nejčastěji zmiňovanou variantou s 81 hlasy byla dobrá dopravní dostupnost a na třetí pozici s 60 hlasy byla odpověď klidný život. Již s nižším počtem hlasu uzavřely pětici nejčastějších odpovědí kontakty se sousedy a dalšími obyvateli obce (34 odpovědí) a příznivé životní prostředí (27 odpovědí). Přehled všech odpovědí včetně počtu hlasů je v tabulce výše.

V patnácté otázce respondenti označovali hlavní problémy obce, přičemž mohli kromě nabízených možností dopsat také své postřehy. Odpovědi zvláště na prvních místech byly ohledně počtu zmínek velmi vyrovnané. Jako tři hlavní problémy vnímané občany lze označit provoz a parkování automobilů v obci, údržbu a výstavbu silnic a cest a nedostatečný kulturní a společenský život. Čtvrtou nejčastěji zmiňovanou variantou pak byl celkový vzhled obce a veřejných prostranství. Přes 30 hlasů však získal také sběr, třídění a odvoz odpadů, nedostatečné sportovní vyžití a údržba a výstavba chodníků. Občané pak sami od sebe nejčastěji doplnili odpověď v podobě absence optických sítí, resp. špatného internetového připojení či opět provoz aut konkrétně na hlavním tahu procházejícím obcí. Všechny odpovědi jsou uvedeny v tabulce níže.

15. Co považujete za hlavní problémy obce? (Vyberte max. 5 možností)

| Odpověď | Počet odpovědí |
|--|----------------|
| Provoz a parkování automobilů v obci | 55 |
| Údržba a výstavba silnic a cest | 53 |
| Nedostatečný kulturní a společenský život | 52 |
| Celkový vzhled obce a veřejných prostranství | 47 |
| Sběr, třídění a odvoz odpadů | 39 |
| Nedostatečné sportovní vyžití | 34 |
| Údržba a výstavba chodníků | 31 |
| Inženýrské sítě (vodovod, plynovod, veřejné osvětlení, místní rozhlas) | 24 |
| Nedostatek či špatná dostupnost obchodů a služeb | 17 |
| Nedostupné sociální služby (např. odlehčovací služby pro pečující osoby) | 16 |
| Nedostatek pracovních příležitostí | 14 |
| Špatná péče o krajinu, poškozování životního prostředí | 13 |
| Špatné podmínky pro podnikání | 6 |
| Absence optiky do domů na připojení k internetu, rozvody internetu, špatné internetové připojení | 5 |
| Velký provoz aut a kamionů, hodně aut znečišťujících životní prostředí | 4 |
| Nedostupná zdravotní péče | 3 |
| Firmy Pila Pešl a Pegas kontejnery (hluk, smrad, atd.) | 3 |
| Parkování u zahrádkářství (zahradního centra) | 2 |

| | |
|--|---|
| Vzhled ulice Nádražní (nemá kanalizaci, nelze projet autem kvůli stojícím autům, to samé u podjezdu) | 2 |
| Chybí hřiště pro nejmenší, málo aktivit a hřišť pro děti | 2 |
| Nedokončená kanalizace | 2 |
| Chybějící sběrný dvůr | 2 |
| Hospoda na „rožku“ + přilehlé sklárství | 2 |
| Chybí místo pro setkávání mládeže | 1 |
| Škola – v poslední době snižující se kvalita učitelů na 1. i 2. stupni | 1 |
| Koupaliště, aquapark | 1 |
| Chybí rozvody pro TV | 1 |
| Chybí obytné zóny | 1 |
| Úprava komunikace na návsi před Jednotou | 1 |
| Škaredá pošta | 1 |
| Chybí obchod se zeleninou | 1 |
| Nedostatek kontejnerů na odpad v Zeleném údolí + neexistence nádob na plast | 1 |
| Neschopnost obce zrekonstruovat cestu v chatové oblasti | 1 |
| Parkování, chodníky v ulici u bytovek | 1 |
| Špatná kvalita ovzduší v zimě (spalování odpadu) | 1 |
| Starosta staví svůj bussiness nad zájmy obce, která ho platí | 1 |
| Absence či špatná dostupnost obchodu na Pasekách | 1 |
| Veřejné WC | 1 |
| Špatná veřejná doprava do Zeleného údolí (zvláště večer po odpolední) | 1 |

V další otázce označovali občané, kteří vyplnili dotazník, jakou rozvojovou aktivitu by uvítali. Jednoznačně nejčastěji byly zmiňovány tři. V první řadě se jednalo o úpravu celkového vzhledu obce a veřejných prostranství (náves, okolí bývalé restaurace Rožek), přičemž tuto variantu označilo 84 respondentů. Na druhé pozici s 80 hlasy skončila aktivita vybudování/oprava kulturně společenského areálu (např. rekonstrukce Sokolovny). Třetí nejčastěji zmiňovanou aktivitou pak byl rozvoj odpadového hospodářství (sběrný dvůr nebo kontejnery na velkoobjemový odpad), tuto aktivitu by uvítalo celkem 75 respondentů. S již větším odstupem byla čtvrtou nejčastěji zmíněnou variantou rekonstrukce místních a komunikací a chodníků (45 hlasů) a pátou pak řešení provozu a parkování

automobilů v obci (42 hlasů), což jsou standardní problémy vnímané občany prakticky ve všech obcích. Z předem nabízených variant naopak občané prakticky nejvíce zájem o vybudování muzea historie regionu.

16. Jakou rozvojovou aktivitu byste v Želechovicích uvítal/a? (Vyberte nejvýše 5 nejdůležitějších.)

| Odpověď | Počet odpovědí |
|---|----------------|
| Úprava celkového vzhledu obce a veřejných prostranství (náves, okolí bývalé restaurace Rožek) | 84 |
| Vybudování/oprava kulturně společenského areálu (např. rekonstrukce Sokolovny) | 80 |
| Rozvoj odpadového hospodářství (sběrný dvůr nebo kontejnery na velkoobjemový odpad) | 75 |
| Rekonstrukce místních komunikací a chodníků | 45 |
| Řešení provozu a parkování automobilů v obci | 42 |
| Zlepšování přírody a krajiny (zadržování vody v krajině, předcházení erozi půdy, biokoridory) | 37 |
| Rozvoj areálu školy a školky (např. hřiště pro děti i dospělé, wellness) | 35 |
| Výstavba komunitního bydlení pro seniory | 28 |
| Výstavba obecních bytů (např. startovací byty pro mladé) | 23 |
| Vybudování zasíťovaných stavebních parcel přednostně pro obyvatele obce | 19 |
| Rozvoj/oprava inženýrských sítí (vodovod, plynovod, elektřina, veřejné osvětlení, místní rozhlas) | 15 |
| Rozvoj turistických a naučných tras v okolí | 13 |
| Zvyšování bezpečnosti v obci – např. kamerový systém, více policejních hlídek | 13 |
| Zřízení odlehčovací služby pro pečující osoby (péče o nemohoucí v pracovní době) | 11 |
| Oprava/rozšíření hřbitova | 8 |
| Vybudování muzea historie regionu | 4 |
| Opravy cesty v Zeleném údolí až k horním chatám | 2 |

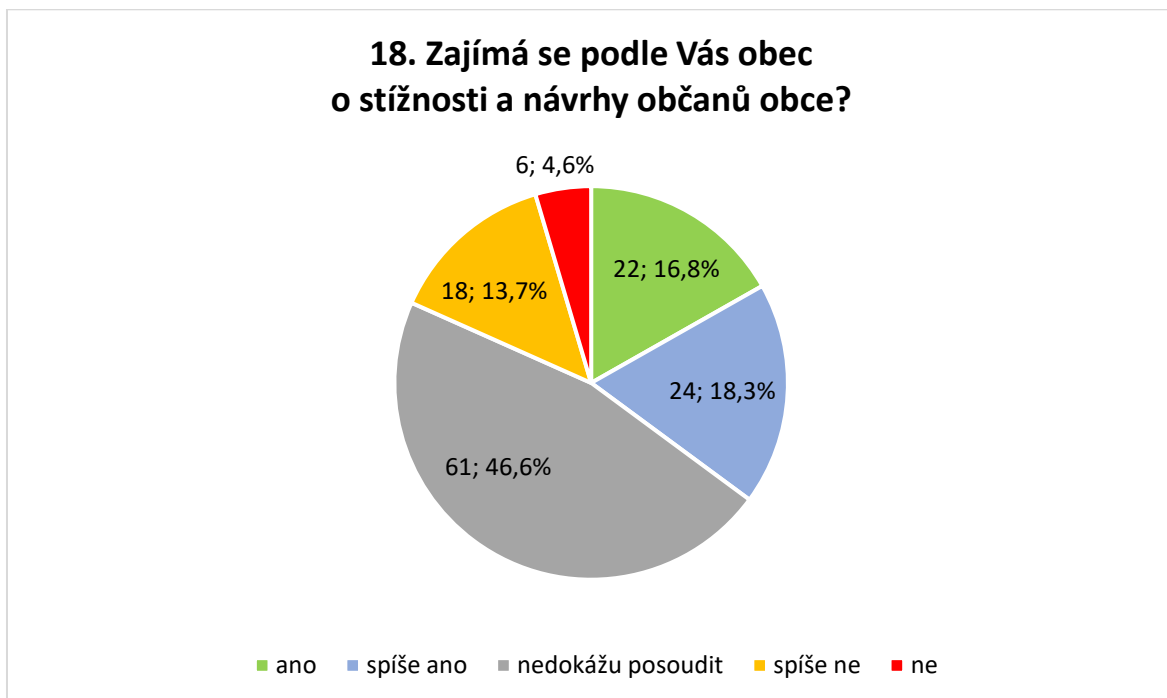
| | |
|---|---|
| Divadelní spolek | 1 |
| Optický internet | 1 |
| Parkování u obecního úřadu | 1 |
| Dořešení třídění odpadků a nastavení poplatků | 1 |
| Koupaliště, aquapark, wellness | 1 |
| Kontejner na suché zbytky jídla | 1 |
| Zřízení bankomatu | 1 |
| Přestavba staré části JZD na zázemí pro rodiny s dětmi | 1 |
| Možnost vyjít na procházku bez všudypřítomného smradu, nepořádku a hluku - ulice Výpusta a Paseky | 1 |

Z hlediska čerpání informací o dění v obci nejvíce respondentů (95) uvedlo, že využívají informací z Želechovického zpravodaje. Dále je druhým nejčastěji využívaným zdrojem oficiální web obce (76 hlasů) a třetím hlášení místního rozhlasu (62 hlasů). Celkem 51 občanů uvedlo jako zdroj informací rovněž veřejnou facebookovou skupinu Želechovice nad Dřevnicí a 46 respondentů pak jako informační zdroj zmínilo rodinu, kamarády, přátele, případně sousedy apod. Další varianty zaznamenaly již pouze jednotky hlasů a jsou uvedeny v tabulce níže.

17. Odkud čerpáte informace o dění v Želechovicích?

| Odpověď | Počet odpovědí |
|--|----------------|
| Želechovický zpravodaj | 95 |
| Oficiální webové stránky obce | 76 |
| Hlášení místního rozhlasu | 62 |
| Facebook: veřejná skupina Želechovice nad D. | 51 |
| Rodina, kamarádi, přátelé | 46 |
| Jednání zastupitelstva | 2 |
| Aplikace V obraze | 1 |
| Emailový newsletter (hlášení rozhlasu) | 1 |
| Restaurace u Vágnerů | 1 |
| Nezajímám se | 1 |
| Rozhlas je za zenitem | 1 |

V osmnácté otázce se občané vyjadřovali k tomu, zda se obec zajímá o jejich stížnosti a návrhy. Největší část respondentů (46,6 %; 61 osob) se vyjádřila, že nedokážou danou věc posoudit. V součtu lehce přes 35 % respondentů se pak domnívá, že obec zajímají či spíše zajímají návrhy a stížnosti občanů, kdežto přes 18 % respondentů naopak zastává názor, že se obec o návrhy a stížnosti občanů spíše či vůbec nezajímá.



V předposlední otázce občané měli možnost informovat o čem se dozvídají málo informací. Jednoznačně nejčastěji zmiňovanou variantou byly plánované stavby (64 hlasů). Dále 35 respondentů postrádá více informací o zajímavostech z regionu či tipech na výlet a 24 respondentů o kulturních a sportovních akcích. Celkem 19 osob, které odpověděly na tuto otázku, by uvítalo také více informací o volných pracovních místech v obci a 15 osob o dopravních omezeních v obci. Zbylé varianty s menším počtem hlasů jsou uvedeny v tabulce níže.

19. O čem se dozvídáte málo informací?

| Odpověď | Počet odpovědí |
|---------------------------------------|----------------|
| Plánované stavby | 64 |
| Zajímavosti z regionu, tipy na výlety | 35 |
| Kulturní a sportovní akce | 24 |
| Volná pracovní místa v obci | 19 |
| Dopravní omezení v obci | 15 |

| | |
|---|---|
| Informace o termínech poplatků (např. poplatky za komunální odpad) | 3 |
| Nemám nedostatek informací | 2 |
| O průběhu plánovaných staveb | 1 |
| Dozvídám se neaktuální informace | 1 |
| O tom, co obec dělá pro Zelené údolí, a co mohou udělat pro trvale bydlící osoby, tedy pro občany Želechovic nad Dřevnicí | 1 |
| Proč se nedělá oprava cesty a vybudování chodníků od zastávky busu v Zeleném údolí k mostku na místní komunikaci vedoucí do celé chatové osady. | 1 |

V poslední otázce pak občané Želechovic, kteří vyplnili dotazník, známkovali spokojenost s jednotlivými oblastmi fungování obce. Nejlépe hodnocená byla veřejná doprava s průměrnou známkou 1,72, následovaná dostupností zdravotnictví (známka 1,85) a třetici nejlépe hodnocených oblastí, které zároveň měly jako jediné průměrnou známkou pod 2 uzavírá dostupnost vzdělávání (známka 1,93). Naopak nejhůře občané hodnotí kulturu a společenský život v obci (průměrná známka 2,93), sportovní vyžití (známka 2,89) a místní komunikace (cesty) – známka 2,78. Za pozitivum lze označit fakt, že žádná z oblastí nedostala průměrnou známku přes 3 a horší, z čehož lze usuzovat, že žádná z oblastí fungování obce není z pohledu občanů vnímána jako zcela zásadně špatná.

20. Oznámkuje jako ve škole Vaši spokojenost s jednotlivými oblastmi fungování obce:

| Odpověď | Průměrné hodnocení |
|---|--------------------|
| Veřejná doprava | 1,72 |
| Dostupnost zdravotnictví | 1,85 |
| Dostupnost vzdělávání | 1,93 |
| Informovanost o dění v obci | 2,16 |
| Životní prostředí | 2,19 |
| Rozvoj obce v posledních letech | 2,27 |
| Činnost zastupitelstva | 2,47 |
| Podmínky pro podnikání | 2,51 |
| Chodníky a cyklostezky | 2,63 |
| Aktivity Mikroregionu Luhačovské Zálesí | 2,68 |
| Místní komunikace (cesty) | 2,78 |
| Sportovní vyžití | 2,89 |
| Kultura a společenský život | 2,93 |